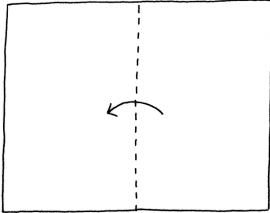
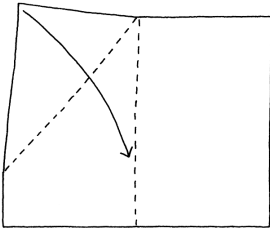


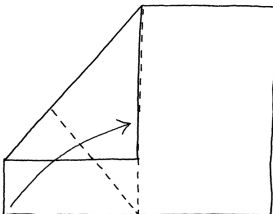
# FALTANLEITUNG für die Tüte



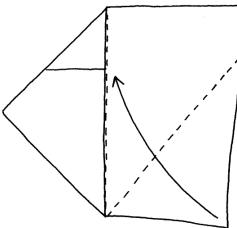
Falte das Papier längs der Mitte zusammen und mach es wieder auf.



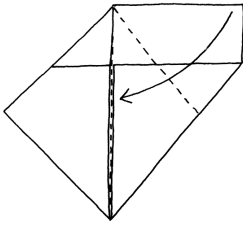
Nun wird die Ecke oben links nach innen gefaltet. Sie liegt dann an der Mittelfalte.



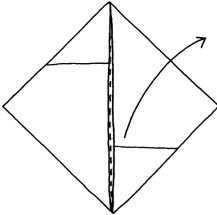
Jetzt knickst du unten links die Ecke nach oben, wieder genau bis zur Mittelfalte.



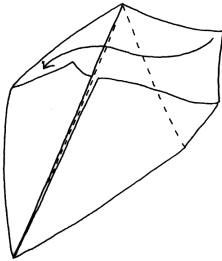
Die Ecke unten rechts wird auch nach oben bis zur Mitte gefaltet.




Bleibt noch die Ecke oben rechts.  
Die wird wieder nach unten gefaltet.



Die Ecke, die du zuletzt gefaltet hast,  
wird jetzt aufgeklappt.



Zieh die aufgeklappte Ecke nach links  
in den Spalt und schieb sie vorsichtig  
hinein.



Nun die Tüte glattstreichen.